

EMIL
CERAMICA

base20





base20

Base 20 è la proposta di Emilceramica di coordinare collezioni diverse come legno, cemento e marmette, tutte accomunate dalla stessa dimensione **20x20** per definire una nuova tendenza stilistica. Il manufatto 20x20 diventa infatti il protagonista assoluto di uno stile contemporaneo, dinamico, versatile e trasformista. Ogni ambiente così si compone di diverse finiture che armoniosamente combinate tra loro regalano nuove vibrazioni creative. Una proposta in continua evoluzione destinata ad offrire nuove possibilità progettuali.

"Base 20 is Emilceramica's offer for coordinating different collections such as wood, concrete and square tiles ("marmette") of the same 20x20 size, combined together, to define a new stylistic trend. The 20x20 product in fact becomes the absolute star of a contemporary, dynamic, versatile and evolutionary style. Each setting thereby consists of different finishes which, harmoniously combined, provide new creative vibrations. A constantly evolving offer aimed at providing new design possibilities."





2

3

Kitchen

Be-Square
02KC9 Black Nat. 20x20 - 7⁷/₈"x7⁷/₈"



20 Twenty
022W1 Industrial Nat. 20x20 - 7⁷/₈"x7⁷/₈"



Be-Square Easy
02KCF 20Decor Nat. 20x20 - 7⁷/₈"x7⁷/₈"



Bathroom

Be-Square
02KCO Ivory Nat. 20x20 - 7¹/₈"x7¹/₈"



Be-Square Easy
02KCF 20Decor Nat. 20x20 - 7¹/₈"x7¹/₈"



20 Twenty
022W1 Industrial Nat. 20x20 - 7¹/₈"x7¹/₈"



6



7





Bathroom

Be-Square
02KC8 Concrete Nat. 20x20 - 7^{7/8}"x7^{7/8}"



Be-Square Easy
02KCF 20Decor Nat. 20x20 - 7^{7/8}"x7^{7/8}"




20 Twenty
022W0 Pallets white Nat. 20x20 - 7^{7/8}"x7^{7/8}"



10



11





Living

Be-Square
02KC3 Sand Nat. 20x20 - 7^{7/8}"x7^{7/8}"



Be-Square Easy
02KCF 20Decor Nat. 20x20 - 7^{7/8}"x7^{7/8}"



20 Twenty
022W6 Tavola Nat. 20x20 - 7^{7/8}"x7^{7/8}"



Kitchen

Be-Square

02KC3 Sand Nat. 20x20 - 7⁷/₈"x7⁷/₈"



Be-Square Easy


02KCF 20Decor Nat. 20x20 - 7⁷/₈"x7⁷/₈"



20 Twenty

022W3 Tronco Nat. 20x20 - 7⁷/₈"x7⁷/₈"







Bathroom

Be-Square Easy
02KCF 20Decor Nat. 20x20 - 7⁷/₈"x7⁷/₈"



Be-Square
02KCO Ivory Nat. 20x20 - 7⁷/₈"x7⁷/₈"



20 Twenty
022W8 Vintage Nat. 20x20 - 7⁷/₈"x7⁷/₈"



technical features

20TWE 20NTY



Progetto articolato che propone diverse essenze di legno e accosta ai classici listoni, il formato 20x20 che per la sua originalità estetica diventa protagonista assoluto della collezione. Il progetto esalta le venature, le strutture e le colorazioni dei diversi legni considerati da angolature differenti: dalla costa, dalla testa o dalla lunghezza delle assi.

La combinazione o l'alternarsi dei diversi formati posati a pavimento e a rivestimento, consente di progettare ambienti distintivi e alternativi, dal design contemporaneo e suggestivo.

A complex design project that features different types of wood and combines the familiar large strip tiles with the 20x20 size, an original stylistic touch which becomes the collection's key characteristic. The design expresses all the beauty of the different woods' vein patterns, structures and colours, considered from different angles: from the side, from the end and along the length of the planks. The different sizes can be combined or alternated on floors or walls to create distinctive, unconventional interiors, with striking contemporary design.

BE-SQUARE EASY



La linea Be-square Easy propone la classica cementina 20x20 con la caratteristica struttura concava a vaschetta; rivista in chiave moderna, esalta la naturalezza e la semplicità della materia. Quattro colori di tendenza che si combinano perfettamente al set di 9 marmette decorate dai disegni geometrici e dai colori armoniosi ed equilibrati.

The Be-Square Easy collection offers the classic 20x20 cement tile with the characteristic concave dipped structure, renewed in modern style, focusing on the naturalness and simplicity of the material. Four trendy colours combine perfectly with the set of 9 square tiles ("marmette") decorated with geometric designs and with harmonious and balanced colours.

**20TWE
20NTY**

INDUSTRIAL



022W1 Industrial Nat. ● 60
20x20 - 7^{7/8}" x 7^{7/8}"

TAVOLA



022W6 Tavola Nat. ● 60
20x20 - 7^{7/8}" x 7^{7/8}"

TRONCO



022W3 Tronco Nat. ● 60
20x20 - 7^{7/8}" x 7^{7/8}"

VINTAGE



022W8 Vintage Nat. ● 60
20x20 - 7^{7/8}" x 7^{7/8}"

PALLETS WHITE



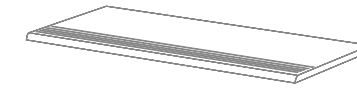
022W0 Pallets White Nat. ● 60
20x20 - 7^{7/8}" x 7^{7/8}"



BATTISCOPA - SKIRTING
4,6x120 - 1^{3/16}" x 4^{7/16}"
Pcs. Box. 6 - ML x Box 7,20
B42W1R Industrial Nat. Rett. ● 39
B42W8R Vintage Nat. Rett. ● 39
B42W6R Tavola Nat. Rett. ● 39
B42W3R Tronco Ash Nat. Rett. ● 39
B42W0R Pallets white Nat. Rett. ● 39



GRADONE - STEP
33x120x3,2x3,2 - 12^{15/16}" x 4^{7/16}" x 1^{1/4}" x 1^{1/4}"
Pcs. Box. 2 - ML x Box 2,40
CR2W1R Industrial Nat. Rett. ● 95
CR2W8R Vintage Nat. Rett. ● 95
CR2W6R Tavola Nat. Rett. ● 95
CR2W3R Tronco Ash Nat. Rett. ● 95
CR2W0R Pallets white Nat. Rett. ● 95



GRADINO - STAIR TREAD
33x120 - 12^{15/16}" x 4^{7/16}"
Pcs. Box. 2 - ML x Box 2,40
742W1R Industrial Nat. Rett. ● 90
742W8R Vintage Nat. Rett. ● 90
742W6R Tavola Nat. Rett. ● 90
742W3R Tronco Ash Nat. Rett. ● 90
742W0R Pallets white Nat. Rett. ● 90



ANGOLARE DX / SX - CORNER TILE DX / SX
33x120x3,2x3,2 - 12^{15/16}" x 4^{7/16}" x 1^{1/4}" x 1^{1/4}"
Pcs. Box. 1 - ML x Box 1,20
AC2W1RD / AC2W1RS Industrial Nat. Rett. ● 100
AC2W8RD / AC2W8RS Vintage Nat. Rett. ● 100
AC2W6RD / AC2W6RS Tavola Nat. Rett. ● 100
AC2W3RD / AC2W3RS Tronco Ash Nat. Rett. ● 100
AC2W0RD / AC2W0RS Pallets white Nat. Rett. ● 100

Articolo Item	Formato (cm) Size (cm)	Spessore (mm) Thickness (mm)	Pz. x Mq. Pieces x Sqm	Pz. x Scat. Pieces x Box	Mq. x Scat. Sqm x Box	Peso x Scat. (Kg) Weight x Box (Kg)	Scat. x Pal. Boxes x Pal.	Mq. x Pal. Sqm x Pal.	Peso x Pal. (Kg) Weight x Pal. (Kg)
022W_	20x20	10	25	24	0,960	21,00	54	51,84	1134

BE-SQUARE
EASY

SAND



02KC3 Sand Nat. ● 60
20x20 - 7^{7/8}" x 7^{7/8}"

20 cm

20DECOR



02KCF Nat. ● 60
20x20 - 7^{7/8}" x 7^{7/8}"

20 cm

20 cm

IVORY



02KC0 Ivory Nat. ● 60
20x20 - 7^{7/8}" x 7^{7/8}"

20 cm

CONCRETE



02KC8 Concrete Nat. ● 60
20x20 - 7^{7/8}" x 7^{7/8}"

20 cm

BLACK



02KC9 Black Nat. ● 60
20x20 - 7^{7/8}" x 7^{7/8}"

20 cm

20 cm



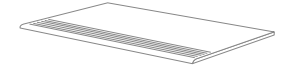
BATTISCOPA - SKIRTING
7,5x60 - 2^{15/16}" x 2^{35/8}" Nat. Rett.
Pcs. Box. 15 - ML x Box 9,00

- 87KC0R** Ivory ● 11
- 87KC3R** Sand ● 11
- 87KC8R** Concrete ● 11
- 87KC9R** Black ● 11



BATTISCOPA - SKIRTING
4,6x80 - 1^{13/16}" x 3^{1/2}" Nat. Rett.
Pcs. Box. 12 - ML x Box 9,60

- B2KC0R** Ivory ● 16
- B2KC3R** Sand ● 16
- B2KC8R** Concrete ● 16
- B2KC9R** Black ● 16



GRADINO - STAIR TREAD
33x120 - 12^{15/16}" x 4^{7/4}" Nat. Rett.
Pcs. Box. 2 - ML x Box 2,40

- 74KC0R** Ivory ● 90
- 74KC3R** Sand ● 90
- 74KC8R** Concrete ● 90
- 74KC9R** Black ● 90



GRADONE - STEP
33x120x3,2x3,2 - 12^{15/16}" x 4^{7/4}" x 1^{1/4}" x 1^{1/4}" Nat. Rett.
Pcs. Box. 2 - ML x Box 2,40

- CRKC0R** Ivory ● 95
- CRKC3R** Sand ● 95
- CRKC8R** Concrete ● 95
- CRKC9R** Black ● 95



ANGOLARE DX / SX - CORNER TILE DX / SX
33x120x3,2x3,2 - 12^{15/16}" x 4^{7/4}" x 1^{1/4}" x 1^{1/4}" Nat. Rett.
Pcs. Box. 1 - ML x Box 1,20

- ACKC0RD / ACKC0RS** Ivory ● 100
- ACKC3RD / ACKC3RS** Sand ● 100
- ACKC8RD / ACKC8RS** Concrete ● 100
- ACKC9RD / ACKC9RS** Black ● 100

Articolo Item	Formato (cm) Size (cm)	Spessore (mm) Thickness (mm)	Pz. x Mq. Pieces x Sqm	Pz. x Scat. Pieces x Box	Mq. x Scat. Sqm x Box	Peso x Scat. (Kg) Weight x Box (Kg)	Scat. x Pal. Boxes x Pal.	Mq. x Pal. Sqm x Pal.	Peso x Pal. (Kg) Weight x Pal. (Kg)
02KC_	20x20	10	25	24	0,960	21,00	54	51,84	1134
02KCF	20x20	10	25	24	0,960	21,00	54	51,84	1134

base20 (20Twenty / Be-Square Easy)

Dry - Pressed Ceramic Tiles ISO 13006 Annex G - UNI EN 14411 Annex G - BIa GL



CARATTERISTICHE TECNICHE Technical Features - Caracteristiques Techniquesa - Technische Eigenschaften Technische Eigenschaften - Características Técnicas - Технические Характеристики		NORMA Standard - Norme Norm - Norma - Норма	VALORI Value - Valeur Vorgabe - Valor - Средние	
	PLANARITÀ Flatness - Planéité - Ebenflächigkeit - Planaridad - Плоскостность	UNI EN ISO 10545/2	± 0,26% / ± 1,5MM	
		ASTM C485 CALIBRATED ± 0,75% (MAX ± 0,09 IN)	± 0,25%	
		ASTM C485 RECTIFIED ± 0,40% (MAX ± 0,05 IN-SIZE ≤ 60CM) (MAX ± 0,07 IN-SIZE > 60CM)	± 0,25%	
	ASSORBIMENTO D'ACQUA (VALORE MEDIO IN %) Water absorption (Average value expressed in %) - Absorption d'eau (Valeur moyenne en %) Wasseraufnahme (Durchschnittswert in %) - Absorción de agua (Valor medio en %) Поглощение воды	UNI EN ISO 10545/3 ≤ 0,5 %	CONFORME	
		ASTM C373	COMPLIANT	
	RESISTENZA ALLA FLESSIONE Modulus of rupture - Resistance a la flexion - Biegefestigkeit Resistencia a la flexion - Прочность на изгиб	UNI EN ISO 10545/4	≥ 50 N/MM²	
		FORZA DI ROTTURA Breaking strength - Résistance à la rupture - Bruchlast Resistencia a la rotura - Разрывное усилие	UNI EN ISO 10545/4	≥ 2000 N
	RESISTENZA AL GELO Frost resistance - Résistance au gel - Frostbeständigkeit - Resistencia a las heladas - Морозостойкость	UNI EN ISO 10545/12	CONFORME	
		ASTM C1026	UNAFFECTED	
	RESISTENZA CHIMICA AD ALTE E BASSE CONCENTRAZIONI DI ACIDI E BASI Chemical resistance to high and low acid and basic concentrations Résistance chimique aux hautes et basses concentrations d'acides et de bases Chemikalienfestigkeit bei hohen und niedrigen Konzentrationen von Säuren und Basen Resistencia química con concentraciones altas y bajas de ácidos y bases Химическая стойкость к высоким и низким концентрациям кислот и щелочей	UNI EN ISO 10545/13	20TWENTY GA - GLA - GHA	BE-SQUARE EASY UA - ULA - UHA
		ASTM C-650	UNAFFECTED	UNAFFECTED
	RESISTENZA ALLE MACCHIE Stain resistance - Résistance aux taches - Fleckenbeständigkeit Resistencia a las manchas - Стойкость к образованию пятен	UNI EN ISO 10545/14	5	
		CTI 81-7D	NO EVIDENT VARIATION	
	COEFFICIENTE DI ATTRITO Slip resistance - Coefficient de glissement - Rutschfestigkeit Barfußbereich Coeficiente de atrito medio - Коэффициент трения	DIN 51130	R10	
		DIN 51097	B (A+B)	
		ANSI A 137.1- 2012 DCOF (SECTION 9.6)	WET ≥ 0,42	
		B.C.R.A.	≥ 0,40	

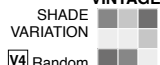
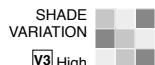
Per maggiori chiarimenti sui dati tecnici e sulla garanzia consultare il catalogo generale in vigore. - For further information on technical specifications, please consult our up-dated general catalogue. - Pour toutes informations supplémentaires sur les données techniques et sur les garanties, veuillez consulter le catalogue general en vigueur. - Für weitere Informationen über technische Daten und Garantie beziehen sie sich bitte auf den aktuellen Gesamtkatalog. - Para ulteriores informaciones sobre los datos tecnicos y la garantia, vease el catalogo general en vigor. - Более подробную информацию о технических данных и гарантии смотрите в действующем сводном катал.



Min. 7,5%



放射性水平A类



20TWENTY VINTAGE

FRENCH / DEUTSCHE / ESPANOL / RUSSIAN

Base20

« Base20 : c'est l'offre d'Emilceramica pour coordonner des collections aussi différentes que le bois, le béton et les « marmette » (petits formats carrés), toutes unies par la même dimension, 20x20, en vue de définir une nouvelle tendance stylistique. Le produit 20x20 devient alors le protagoniste indiscuté d'un style contemporain, dynamique, polyvalent et évolutif. Chaque ambiance se compose ainsi de différentes finitions qui, harmonieusement associées entre elles, offrent de nouvelles vibrations créatives. Une offre en constante évolution, destinée à ouvrir le champ des possibles en matière de conception architecturale. »

20Twenty

Projet complexe qui englobe plusieurs essences de bois et associe aux lames classiques le format 20x20 qui, en raison de son esthétique originale, devient la grande vedette de la collection. Le projet magnifie le veinage, la structure et la tonalité des bois examinés sous divers angles de vue : le chant, la tête ou la longueur des lattes. L'assortiment ou l'alternance des formats, sur le sol et sur le mur, permet de caractériser les espaces par un look contemporain et enchanteur, à chaque fois différent.

Be-Square Easy

La ligne Be-square Easy propose un carreau de ciment classique en 20x20 : caractérisé par une structure concave « en corbeille » et revisité dans une veine moderne, il exalte le côté naturel et la simplicité de la matière. Quatre couleurs tendance s'associent parfaitement à l'ensemble de 9 « marmette », ces petits formats carrés aux décors géométriques et aux couleurs harmonieuses et équilibrées.

Base20

„Base20 ist die stilvolle Umsetzung eines neuen Gestaltungstrends. Mit dieser Lösung ermöglicht Emilceramica die Kombination von Kollektionen in verschiedenen Optiken wie Holz oder Beton und im gleichen Format 20x20. Die Fliese im Format 20x20 (Marmetta) wird zum prägenden Element eines zeitgemäßen Stils, der sich dynamisch, vielseitig und evolutionär zeigt. Jeder Raum vereint in sich verschiedene Oberflächenbilder, die durch ihre harmonische Kombination stimmige, kreative Gestaltungen ermöglichen. Ein Konzept, das sich ständig weiterentwickelt und die Realisierung neuer Designideen ermöglicht.“

20Twenty

Das detaillierte Konzept bietet verschiedene Hölzer und kombiniert klassische Dielen mit dem Format 20x20, das aufgrund seiner originellen Optik zum Hauptelement der Kollektion wird. Das Konzept betont die Maserungen, Zeichnungen und Färbungen der verschiedenen Hölzer aus unterschiedlichen Ansichten wie Dielenflanke, -kopf oder -längsseite. Die Kombination oder auch das Wechselspiel der einzelnen Formate auf den Boden- und Wandflächen ermöglicht die Gestaltung individueller, alternativer Raumwelten in einem modernen, faszinierenden Stil.

Be-Square Easy

Be-square Easy ist eine moderne Interpretation der klassischen Zementfliesen im Format 20x20 mit der charakteristischen konkaven Form (Wannenbildung), die den natürlichen und schlichten Charakter des Materials betont. Vier Trendfarben, die perfekt auf das Set aus 9 dekorierten Fliesen (Marmette) mit geometrischen Mustern und feinen Farbharmonien abgestimmt sind.

Base20

“Base20 es la propuesta de Emilceramica de coordinar colecciones de materiales distintos como madera, cemento y terrazo (“marmette”) aunándolas en un solo formato de 20 x 20 para establecer una nueva tendencia estilística. La manufactura de 20 x 20, en efecto, se convierte en protagonista absoluta de un estilo contemporáneo, dinámico, versátil y transformista. Cada uno de los espacios, de este modo, se compone de varios acabados que combinados armoniosamente brindan nuevas impresiones creativas. Una propuesta en continua evolución concebida para ofrecer nuevas posibilidades proyectivas.”

20Twenty

Proyecto articulado que propone varios tipos de madera y combina con los clásicos listones el formato de 20 x 20 que por su originalidad estética se convierte en protagonista absoluto de la colección. El proyecto da realce a las vetas, las estructuras y las coloraciones de las distintas maderas consideradas desde puntos de vista diferentes: el del canto, el de la testa o en el sentido longitudinal de las tablas. La combinación o la alternancia de los diversos formatos, colocados pavimentando suelos o revistiendo paredes, permite proyectar ámbitos distintivos y alternativos, de diseño contemporáneo y sugestivo.

Be-Square Easy

La línea Be-Square Easy, que propone la clásica baldosa hidráulica de 20 x 20 con la característica estructura cóncava en forma de cuenco, si bien presentada en clave moderna, pone de relieve la naturaleza y la sencillez del material. Cuatro colores de moda perfectamente combinados con el conjunto de nueve baldosas de terrazo (“marmette”) decoradas con trazos geométricos y tonos cromáticos armoniosos y equilibrados.

Base20

«Base20 - это предложение от Emilceramica для сочетаемости таких разнообразных коллекций, как дерево, цемент, обычная плитка, которые объединяет один и тот же размер 20x20 см, для создания новой стилистической тенденции. Формат 20x20 бесспорно становится основным элементом современного, динамичного, универсального и изменяющегося стила. Таким образом, каждое помещение получает разные отделки, которые при гармоничном сочетании друг с другом дарят нам новые творческие решения. Постоянно развивающееся решение, предназначенное для того, чтобы предлагать новые проектные возможности.»

20Twenty

Этот разносторонний проект воспроизводит разные породы дерева и рядом с классическими досками предлагает формат 20x20, который, благодаря оригинальности его эстетики, становится основным элементом коллекции. Проект подчеркивает рисунок, текстуру и цвета разных пород дерева, рассматриваемых с разных сторон: сбоку, с торца или по длинной стороне досок. Сочетание или чередование разных форматов, уложенных на пол или на стены, позволяет оформлять оригинальные и альтернативные интерьеры с современным и впечатляющим дизайном.

Be-Square Easy

Линия Be-Square Easy предлагает классическую плитку 20x20 с характерной волгнутой формой, пересмотренную в современном ключе, и подчеркивает натуральность и простоту материала. Четыре современных цвета великолепно сочетаются с набором из 9 декорированных плиток с геометрическими рисунком и гармоничными и уравновешенными цветами.

base20

EMIL
CERAMICA

Emilceramica is a brand of Emilceramica S.r.l. a socio unico	Sede Commerciale/Amministrativa
emilgroup.it/emilceramica emilgroup.it	Via Ghiarola Nuova, 29 - 41042 Fiorano Modenese (Mo) Italy T +39 0536 835111 - info@emilceramicagroup.it F (Italy) +39 0536 835958 - (Export) +39 0536 835490