

L' UOMO INGRANAGGIO

**WE ARE
THE PERFECT
MECHANISM
IN OUR OWN
EXISTENCE**



GESSE THE
PRIVATE
WELLNESS
COMPANY®



INGRANAGGIO

WE ARE THE PERFECT MECHANISM IN OUR OWN EXISTENCE

INGRANAGGIO

Siamo il meccanismo perfetto
nella nostra esistenza

The linearity of a suspended
and decisive shape, a stylistic
innovation that demonstrates
balance and elegance.

La linearità di una forma sospesa
e decisa, un'innovazione stilistica
che testimonia equilibrio ed
eleganza.



12



06.
Intro

24



12. Basin mixer

26.
Tall basin mixer

40.
Two hall basin mixer

54.
Wall mounted basin mixer

36



68. Ceiling mounted spout

80.
Product list



A PRECIOUS AND PUNCTUAL GEAR

Ingranaggio prezioso e puntuale

Ingranaggio is a game of interlocking mechanics, precious and current, suitable for any stylistic solution. The bathroom is the space in which to recover energy relating to ourselves and reclaim our archaic part. Also for the fundamental function of water. We are the cog of our own life, like toothed wheels, where one's edges perfectly matches the other's voids, welcoming in perfect joints.

The new Ingranaggio collection has a masculine soul and speaks of purity, essentiality and vigor, thanks to its linear shape, symbol of cleanliness and strength; born from the idea of experimenting to create a series of elegant and refined products at the same time functional and versatile. Ingranaggio is designed as a watchmaking jewel. Like a key capable of activating a high-precision mechanism. Unique for its shape, characterized by a slender body and the tubular lever that seems to lean remaining suspended in a delicate balance.

Ingranaggio è un gioco di incastri meccanico, prezioso e attuale, adatto ad ogni soluzione stilistica. Il bagno è lo spazio in cui recuperare energia rapportandoci a noi stessi e riappropriarci della nostra parte arcaica. Anche per la funzione fondamentale dell'acqua.

Noi stessi siamo l'ingranaggio della nostra vita, come ruote dentate, dove gli spigoli di uno combaciano perfettamente con i vuoti dell'altro, accogliendosi in incastri perfetti. La nuova collezione Ingranaggio di Gessi ha un'anima maschile e parla di purezza, essenzialità e vigore, grazie alla sua forma lineare, simbolo di pulizia e forza; nasce dall'idea di sperimentare per creare una serie di prodotti eleganti e raffinati ma allo stesso tempo funzionali e versatili. Ingranaggio è progettato come un gioiello di orologeria. Come una chiave capace di attivare un meccanismo di alta precisione. Unico per la sua forma, caratterizzato da un corpo slanciato e dalla leva tubolare che sembra appoggiarsi rimanendo sospesa in un delicato gioco di equilibri.



A SLENDER, LINEAR AND MASCULINE SHAPE, MECHANICAL AND ELEGANT

*Una forma slanciata lineare e
maschile, meccanica ed elegante*

In addition to being a symbol of essentiality, a gear capable of merging design, art and fashion in a single element that becomes a symbol of prestige inspiration and charm detail as a discreet and functional male accessory.

Un ingranaggio che oltre ad essere simbolo di essenzialità, è capace di fondere design, arte e moda in un unico elemento che, diventa simbolo ispirazione di prestigio e dettaglio di charme come un accessorio maschile discreto e funzionale.



THE EVOLUTION OF THE “MECCANO”

L'evoluzione del gusto “meccano”

taste for rigid and geometric shapes in a mood that is able to express a rock and chic soul at the same time, where the precious details of Ingranaggio dialogue with the most natural and intimate moments of a refined well-being. The Ingranaggio shape is characterized by the thin tubular lines of the spout that bends at the end and intersects with the body, which is interrupted by the cut of a low and integrated handle, on which rests the tubular lever, divided into two parts and embellished with a delicate linear decoration. The concept of linearity is emphasized by the extra-slim proportions reported on all elements

per forme rigide e geometriche in un mood che riesce ad esprimere un'anima rock e chic allo stesso tempo, in cui i dettagli preziosi di ingranaggio dialogano con i momenti più naturali ed intimi di un benessere ricercato. La forma di ingranaggio è caratterizzata dalle linee tubolari sottili della bocca che si piega all'estremità e si interseca con quello del corpo, che viene interrotto dal taglio della maniglia, bassa e integrata su cui poggia il tubolare della leva, divisa in due parti ed impreziosita da un delicato decoro lineare. Il concetto di linearità è enfatizzato dalle proporzioni extra-slim che sono riportate su tutti gli elementi.


The collection includes a variety of mixers, counters, wall fittings and accessories. The mixer is made of brass with treated surfaces and has new finishes and patterns that enhance the design as an alternative to metal surfaces that we are used to seeing in the field of taps. Ingranaggio offers the possibility to create innovative looks by incorporating numerous differently modular and coordinated variables, merging with the male universe, where the bathroom becomes a place of transformation and well-being. Precious in their surfaces and attention to detail, Ingranaggio elements reflect the luxurious and sophisticated allure of a contemporary and aware man, where nothing is left to chance. Harmonious combination of rigorous attitude and Italian craftsmanship tradition, conceived for a new market increasingly looking for dynamism and versatility.

La collezione comprende una varietà di miscelatori, da appoggio e da muro e accessori. Il mixer è realizzato in ottone con superfici trattate e presenta inedite finiture e motivi che ne esaltano il design e costituiscono un'alternativa alle superfici metalliche che siamo abituati a vedere nel campo della rubinetteria. Ingranaggio offre la possibilità di realizzare look innovativi incorporando numerose variabili differenziate componibili e coordinabili, fondendosi con universo maschile, dove il bagno diventa un luogo di trasformazione e benessere. Preziosi nelle superfici e nell'attenzione ai dettagli, gli elementi di ingranaggio rispecchiano l'allure lussuosa e sofisticata di un uomo contemporaneo e consapevole, dove nulla è lasciato al caso. Combinazione armonica di attitudine rigorosa e tradizione artigianale italiana, concepita per un nuovo mercato sempre più alla ricerca dinamismo e versatilità.



CHROME FINOX

Basin mixer





63502#031
Basin mixer without waste /
Miscelatore Lavabo senza scarico

63502#149
Basin mixer without waste /
Miscelatore Lavabo senza scarico



LINEARITY AND ERGONOMICS

Linearità ed ergonomia

Ingranaggio is a symbol of linearity and ergonomics which thanks to its shape shows diverse and complementary flows in combination with polished or brushed finishes, such as chrome and Finox.

Ingranaggio, simbolo di linearità ed ergonomia, grazie alle sue forme mostra anime divergenti e complementari in abbinamento alle finiture lucide o spazzolate, come il cromo e il finox.



REFLECTIONS AND TEXTURES

Riflessi e Texture

If the first one shines with light, Finox gives an industrial aesthetic inspired by stainless steel, highlighting the balance and details of the shapes.

Se la prima risplende di luce, finox regala un'estetica industriale ispirata all'acciaio inossidabile mettendo in evidenza l'equilibrio e i dettagli delle forme.

63502#031
Basin mixer without waste /
Miscelatore Lavabo senza scarico





63502#031
Basin mixer without waste /
Miscelatore Lavabo senza scarico

63502#149
Basin mixer without waste /
Miscelatore Lavabo senza scarico



CHARACTER CHOICES AND PRECIOUS DETAILS

Scelte di carattere e dettagli preziosi

Two choices of character that recall the chrome accessories of a motorcycle or the precious and discreet details of a male accessory, emphasizing its decisive, rigorous and virile soul.

Due scelte di carattere che ricordano gli accessori cromati di una motocicletta o i dettagli preziosi e discreti di un accessorio maschile, sottolineandone l'anima decisa, rigorosa e virile



INGRANAGGIO



AESTHETIC AND FUNCTIONAL RESEARCH

Ricerca estetica e funzionale

The interiors are full of contrasts and are not afraid to dare with materials and shades, showing extreme care for domestic sceneries that, starting from the bathroom, dialogue with all the other rooms of the house.

Gli interni sono ricchi di contrasti e non hanno timore di osare con materiali e sfumature, mostrando estrema cura per scenografie domestiche che, partendo dalla sala da bagno, dialogano con tutti gli altri ambienti della casa.



54073_63579#149
Wall-mounted mixer two-way /
Miscelatore a parete 2 vie

63537#149
Four-holes bath mixer /
Gruppo Bordo Vasca 4 fori

63552#149
Ceiling-mounted adjustable shower
ad / Soffione a soffitto orientabile

63582#149
Magnetic Sliding rail /
Asta saliscendi magnetica





BLACK METAL BRUSHED

Tall basin mixer





63505#707
High version basin mixer , long spout,
without waste / Miscelatore Lavabo
alto bocca lunga senza scarico



TIMELESS DESIGN AND AESTHETICS

Design ed estetica
senza tempo

Ingranaggio soars with pride and austerity dressed in black. The Black Metal Brushed is a smooth and tactile finishing, treated to ensure that its color is maintained forever, adapting to timeless architectural atmospheres.

Ingranaggio si slancia con fierezza ed austerità vestito di nero. Il Black Metal Brushed è una finitura liscia e tattile, trattata per garantire che il suo colore venga mantenuto per sempre, adattandosi ad atmosfere architettoniche senza tempo.




TECHNOLOGICAL ELEGANCE

Eleganza tecnologica

The rooms are discovered as elegant, hyper-technological, able to show without hesitation courage and passions.

Gli ambienti si scoprono eleganti ipertecnologici, capaci di mostrare senza esitazioni coraggio e passioni



63505#707
High version basin mixer , long spout, without waste / Miscelatore Lavabo alto bocca lunga senza scarico



63505#707
High version basin mixer , long spout,
without waste / Miscelatore Lavabo
alto bocca lunga senza scarico



COMFORT, INNOVATION AND AESTHETICS

Comfort, innovazione
ed estetica

Comfort, technological innovation and aesthetics are the aspects that define the function of the entire collection, offering a sophisticated and elegant way to present the modern. Ingranaggio proposes lines and accessories designed for "him", to be chosen and worn as a tailored suit.

Comfort, innovazione tecnologica ed estetica sono gli aspetti che definiscono la funzione dell'intera collezione offrendo un modo sofisticato ed elegante di declinare il moderno. Ingranaggio propone linee e complementi pensati per "lui", da scegliere ed indossare come un abito su misura.





INGRANAGGIO

MATERIALS AND ESSENTIAL, NET LINES

Materiali e linee nette ed essenziali

Materials and essential net lines contribute to creating refined spaces by exploiting the calibrated insertion of the most decisive and intense shades giving personality to the room.

Materiali e linee nette ed essenziali contribuiscono a creare spazi ricercati sfruttando l'inserimento calibrato delle tonalità più decise e intense per conferire personalità alla stanza.



63584#707
Magnetic Sliding rail /
Asta saliscendi magnetica

46189_63528#707
Freestanding bath mixer /
Miscelatore Vasca da terra

63987#707
30 cm centre distance towel rail /
Porta salvietta a parete 30 cm

63821#707
Wall-mounted robe hook /
Appendino a parete



WARM BRONZE

Two hall basin mixer





63516#735
 High version basin mixer , long spout,
 with waste / Miscelatore Lavabo alto
 bocca lunga con scarico



MINIMALISM AND ELEGANCE

Minimalismo ed eleganza

A distinctive version of this collection, the two-hole sink mixer enhances the aesthetic features of this collection, with the particular lever engraved to the slender and minimal mouth.

Versione distintiva di questa collezione, il miscelatore lavabo due fori esalta le caratteristiche estetiche di questa collezione, dalla particolare leva incisa alla bocca slanciata e minimale



63323#735
High spout basin / Bocca Lavabo alto
63600#735
Separate control / Comando remoto





COLOURS AND FINISHINGS

Colori e Finiture

Warm colors stimulate and welcome the observer in a multicomfort environment, increasingly open and integrated with other spaces and, in some cases, imagined almost like a living room.

Colori caldi che stimolano e accolgono l'osservatore in un ambiente multicomfort, sempre più aperto e integrato con gli altri spazi e, in certi casi, immaginato quasi come un salotto.



63323#735
High spout basin / Bocca Lavabo alto

63600#735
Separate control / Comando remoto



INGRANAGGIO

GESTURES AND RITUALS

Gesti e Rituali

All gestures are rethought as ancient rites, for this reason the intrinsic truth of materials in an environment such as the bathroom, a dedicated self-care par excellence place, is amplified by a balance of wood, ceramic, metal to enjoy a few moments of relaxation after a day at work.

Tutti i gesti vengono ripensati come antichi riti, per questo l'intrinseca verità dei materiali in un ambiente come il bagno, luogo per eccellenza dedicato alla cura di sé, viene amplificato, da un equilibrio di legno, ceramica, metallo per godersi qualche momento di relax dopo una giornata di lavoro.



63215 63203#735
Two exits shower column/
colonna doccia da esterno a 2 vie

63855#735
Paper-roll holder for horizontal vertical installation
/ Porta rotolo a parete orizzontale o verticale

54637#735
Cover plate / Placca di finitura


63903#735
60 cm centre distance towel rail /
Porta salvietta a parete 60 cm

63802#735
Black wall-mounted brush holder /
Porta scopino a parete nero



AGED BRONZE

Wall mounted basin mixer





63397_63583#187
External parts for wall-mounted basin mixer, short spout, without waste / Parte esterna Miscelatore Lavabo a parete bocca lunga senza scarico



CLEAN AND TIDY LOOK

Look pulito e ordinato

The Ingranaggio wall mounted basin mixer gives a clean and tidy look.

Il Wall mounted basin mixer di Ingranaggio con l'installazione a parete dona un look pulito e ordinato.



Perfect to satisfy the trend in using washbasins with decidedly important proportions. In order to obtain the Aged Bronze antique effect finishing, the process starts with sandblasted brass, first painted in gold and then in black or brown.

Perfetto per assecondare la tendenza che vede l'uso di lavabi dalle proporzioni decisamente importanti. Per ottenere l'effetto anticato delle finiture Aged Bronze si parte dall'ottone sabbato, che viene verniciato prima in oro e poi in nero o in marrone.

63397_63589#187
 External parts for wall-mounted basin mixer, short spout, without waste / Parte esterna Miscelatore Lavabo a parete bocca corta senza scarico





63397_63589#187
External parts for wall-mounted basin mixer,
short spout, without waste / Parte esterna
Miscelatore Lavabo a parete bocca corta senza
scarico



AUTHENTIC AND ARTISANAL FINISHES

Finiture autentiche e artigianali

Highly specialized craftsmen manually brush the surface, bringing to light the golden tones of the first coats of paint. A unique finishing that adds a touch of authenticity and is able to preserve the warmth, emphasizing the beauty of simplicity, reinforcing and contrasting the decorations, highlighting the contours, in gold, black and brown tones.

Successivamente artigiani altamente specializzati spazzolano manualmente la superficie, riportando alla luce i toni dorati delle prime mani di vernice. Una finitura unica che aggiunge un tocco di autenticità ed è capace di custodirne il calore, sottolineando la bellezza della semplicità, rinforzando e contrapponendo le decorazioni, evidenziando i contorni, nei toni oro, nero e marrone.



INGRANAGGIO

REFINEMENT AND ELEGANCE

Raffinatezza ed eleganza

Fusion between the contemporary refinement and the elegance of the past, this solution creates an extremely welcoming atmosphere that smells of the past and shaving foam.

Fusione tra la raffinatezza contemporanea ed eleganza del passato, questa soluzione crea un'atmosfera estremamente accogliente che profuma di passato e schiuma da barba.



63807#187
Wall-mounted tumbler holder white /
Porta bicchiere a parete bianco

63813#187
Wall-mounted soap dispenser holder
white / Porta dispenser a parete bianco


63987#187
30 cm centre distance towel rail /
Porta salvietta a parete 30 cm

54139_63542
Wall-mounted for bath mixer, two-way
/ Miscelatore Vasca a parete 2 vie



BLACK

Ceiling mounted spout





63399#299
Ceiling-mounted spout /
Bocca Lavabo a soffitto

63600#299
Separate control /
Comando remoto



63412 63609#299
Separate control /
Comando remoto

SCENOGRAPHIC INSTALLATIONS

Installazioni scenografiche

The Ingranaggio scenic shape ceiling installation is a philosophy to tell the water and in this collection accentuates its charm thanks to the linearity of the knob that takes up the verticality of the spout.

L'installazione da soffitto Ingranaggio, con la sua forma scenografica, è una filosofia per raccontare l'acqua e in questa collezione accentua il suo fascino grazie alla linearità della manopola che riprende la verticalità della bocca.



The research, even male, that involved prêt-à-porter has expanded to design, distinguishing itself in a sense of complacency and safety coming from the right and indispensable choice. The bathroom, Black, strictly decided, with a prevalence of textured surfaces enhanced by dark colors and neat, sophisticated solutions, changes into a place to reconvert your time, where sustainability is the protagonist and the style is even not overlooked.

La ricerca, anche maschile, che ha interessato il prêt-à-porter si è allargata al design, distinguendosi in un senso di auto-compiacimento e sicurezza che deriva dalla scelta giusta e irrinunciabile. Nero, prettamente deciso, con una prevalenza di superfici materiche esaltate da colori scuri e soluzioni ordinate e sofisticate, il bagno si trasforma così in un luogo dove riconvertire il proprio tempo, dove la sostenibilità è protagonista e anche lo stile non viene trascurato.



An uncompromising choice that combines in contrast with the tones of leather stitched, precious stones and iridescent materials that, with their combinations, are the absolute main characters.

Una scelta senza compromessi che si sposa per contrasto con i toni del cuoio impunturato, le pietre pregiate e i materiali iridescenti che con le loro combinazioni sono protagonisti assoluti.

63600
Separate control /
Comando remoto



INGRANAGGIO

TEXTURE AND COLOUR

Matericità e colore

The interiors focus on craftsmanship, respecting the "real" colors of the materials used, in a tuned and melodious dialogue.

Gli interni si concentrano sull'artigianalità, rispettando i colori "veri" dei materiali utilizzati, in un dialogo intonato e melodioso.




54169_63335#299
Thermostatic mixer, one-way diverter
/ Miscelatore Termostatico Doccia a parete 3 vie

63548#299
Wall-mounted adjustable showerhead /
Soffione a parete orientabile

63909#299
Towel ring / Porta salvietta
a parete ad anello





031. Chrome



149. Finox



706. Black metal



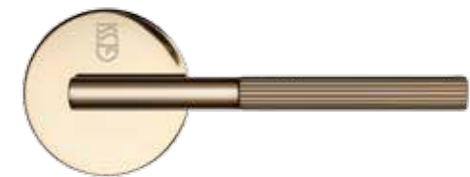
707. Black metal brushed



030. Copper



708. Copper brushed



735. Warm Bronze



726. Warm Bronze brushed



PRODUCT LIST



710. Brass



727. Brass brushed



713. Antique Brass



187. Aged Bronze



299. Matte Black

BASIN MIXER

Miscelatori per lavabo



63501

Basin mixer with waste /
Miscelatore Lavabo con scarico

63502 without waste / Senza scarico



63503

Basin mixer high , short spout, with
waste / Miscelatore Lavabo alto bocca
corta con scarico

63504 without waste / Senza scarico



63505

High version basin mixer , long spout,
with waste / Miscelatore Lavabo alto
bocca lunga con scarico

63506 without waste / Senza scarico



63515

Basin mixer, without waste /
Miscelatore Lavabo senza scarico



63516

High version basin mixer , long spout,
with waste / Miscelatore Lavabo alto
bocca lunga con scarico



63321

Medium spout basin /
Bocca Lavabo medio

63323 High spout basin /
Bocca Lavabo alto



63397_63588

Wall-mounted basin mixer, short
spout, without waste / Miscelatore
Lavabo a parete bocca corta senza
scarico

63397_63589 Long spout /
Bocca lunga



63397_63581

Wall-mounted basin mixer, short spout,
without waste / Miscelatore Lavabo a
parete bocca corta senza scarico

63397_63583 Long spout /
Bocca lunga

BASIN MIXER

Miscelatori per lavabo



63399

Ceiling-mounted spout /
Bocca Lavabo a soffitto

63499 Ceiling-mounted spout with length on request / Bocca Lavabo a soffitto bocca lunghezza personalizzata



44679_30654


Ceiling-mounted Electronic mixer /
Rubinetto Elettronico da soffitto

44679_30656 Length on request /
Lunghezza personalizzata



63600

Separate control / Comando remoto



63412_63609

Separate control / Comando remoto



63403


Wall-mounted spout basin, medium spout / Bocca Lavabo a parete bocca media

63404 Long spout / Bocca




63507

Bidet mixer with flexible connections / Miscelatore Bidet con flessibili di collegamento



44679_30651

Built-in electronic separate control / Comando remoto Elettronico a parete



30653

Electronic separate control / Comando remoto Elettronico

BATH & SHOWER

Vasca e doccia



63547

Three-holes bath mixer / Gruppo Bordo
Vasca 3 fori



63537

Four-holes bath mixer / Gruppo Bordo
Vasca 4 fori



46189_63528

Freestanding bath mixer / Miscelatore
Vasca da terra



54139_63542

Wall-mounted for bath mixer, two-way /
Miscelatore Vasca a parete 2 vie



54139_63541

Wall-mounted for bath mixer, two-way /
Miscelatore Vasca a parete 2 vie




63577

Wall-mounted mixer two-way, automa-
tic bath/ shower diverter / Miscelatore
a parete 2 vie con deviatore automatico
bagno/doccia



63603

Wall-fixing bath spout / Bocca
Vasca a parete



54055_63561

Mixer one-way diverter /
Miscelatore a parete 1 via



20293

Wall-fixing cascade shower spout /
Bocca Doccia a parete a cascata



54073_63579

Wall-mounted mixer two-way /
Miscelatore a parete 2 vie



54073_63580

Wall-mounted mixer two-way /
Miscelatore a parete 2 vie



54169_63331

Thermostatic mixer, one-way diverter /
Miscelatore Termostatico Doccia a
parete 1 via
54169_63333 two-way / 2 vie
54169_63335 three-way / 3 vie



54139_63543

Wall-mounted for shower mixer, two-way
/ Miscelatore Doccia a parete 2 vie



54139_63545

Wall-mounted for shower mixer, two-
way / Doccia a parete 2 vie con deviatore



54169_63332

Thermostatic mixer, one-way diverter /
Miscelatore Termostatico Doccia a
parete 1 via
54169_63334 two-way / 2 vie
54169_63336 three-way / 3 vie



63552

Lenght on request / braccio altezza personalizzabile

63550 Ceiling-mounted adjustable showerhead / Soffione a soffitto orientabile



63350

Ceiling-mounted showerhead, lenght on request / Soffione a soffitto braccio altezza personalizzabile

63352 Ceiling-mounted adjustable showerhead / Soffione a soffitto orientabile



45163

Wall-mounted shower head / Soffione a parete



63548

Wall-mounted adjustable showerhead / Soffione a parete orientabile



63348

Wall-mounted adjustable showerhead / Soffione a parete orientabile



63327

Conical shower hook with antilimestone handshower / Cono porta doccetta con doccetta anticalcare



63329

Shower set / Set doccia



63585

Magnetic Sliding rail / Asta saliscendi magnetica



63582

Magnetic Sliding rail with hose and water outlet / Asta saliscendi magnetica con presa acqua

63584 Without water outlet / senza presa acqua

BATH & SHOWER

Vasca e doccia



32971

Lateral body jet / Soffione laterale



32977

Lateral nebulizer / Nebulizzatore laterale



13375

Adjustable lateral body jet / Soffione laterale orientabile



32982

Adjustable lateral body jet / Soffione laterale orientabile

PRIVATE WELLNESS



57603_57018

Rainfall ø350 mm
57601_57018 Built-in




57803_57018

Rainfall ø350 mm
57809_57873 Multifunction
57903_57973 Rainfall ø500 mm
57909_57975 Multifunction ø500 mm




57823_57879

Rainfall ø350 mm
57829_57878 Multifunction
57923_57979 Rainfall ø500 mm
57929_57980 Multifunction ø500 mm



63099

Shower Set con supporto magnetico /
Magnetic Shower set



63199

Magnetic Shower set with 1,50 m
Darkflex hose/ Set doccia con supporto
magnetico con flessibile Darkflex 1,50 m



63001_63004

Thermostatic mixer for two functions,
with push-button on/off control /
Miscelatore termostatico a due funzioni,
con pulsante on-off

63001_63002 One function /
Una funzione
63001_63006 Three functions /
Tre funzioni



63055_63079

Single-lever mixer for two functions,
with push-button on/off control /
Miscelatore monocomando a due funzioni,
con pulsante on-off

63055_63061 One function /
Una funzione
63055_63081 Three functions /
Tre funzioni



63011_63012

Thermostatic mixer for two simultaneous functions,
with pushbutton on/off controls /
Miscelatore termostatico a due
funzioni simultanee, con pulsanti on-off

63013_63014 Three functions / Tre funzioni
63015_63016 Four functions / Quattro funzioni
63017_63018 Five functions / Cinque funzioni



63021_63022

Thermostatic shelf mixer for two simultaneous functions,
with push-button on/off controls /
Miscelatore termostatico a mensola
a due funzioni simultanee, con pulsanti on-off

63023_63024 Three functions / Tre funzioni
63025_63026 Four functions / Quattro funzioni
63027_63028 Five functions / Cinque funzioni



ACCESSORIES

Accessori



63801

White wall-mounted soap holder /
Porta sapone a parete bianco

63802 Black / Nero



63808

Wall-mounted tumbler holder black /
Porta bicchiere a parete nero

63807 White / bianco



63813

Wall-mounted soap dispenser holder
white / Porta dispenser a parete bianco

63814 Black / Nero



63819

White wall-mounted brush holder / Porta
scopino a parete bianco

63820 Black / Nero



63743

White wall-mounted brush holder / Porta
scopino a parete bianco

63744 Black / Nero



59526

Black standing soap holder /
Porta sapone d'appoggio nero

59525 White / Bianco



59531

Standing tumbler holder black /
Porta bicchiere d'appoggio nero

59532 White / Bianco



59537

Standing soap dispenser holder White /
Porta dispenser d'appoggio Bianco

59538 Black / Nero



63855

Paper-roll holder for horizontal/vertical
installation / Porta rotolo a parete
orizzontale o verticale



ACCESSORIES

Accesori



63897


30 cm centre distance towel rail /
Porta salvietta a parete 30 cm

63900 45 cm
63903 60 cm



63909

Towel ring / Porta salvietta a parete ad
anello



63821

Wall-mounted robe hook /
Appendino a parete



63924

30 cm towel rail for glass fixing /
Maniglia e portasalvietta per vetro 30 cm

63926 45 cm
63928 60 cm



58424

Safety grip-handle for bathtub and
shower enclosure, 45 cm length /
Maniglione d'appoggio per vasca/
doccia 45 cm




45590

White waste-paper basket /
Gettacarta bianco



TOTAL LOOK



54635

Cover plate / Placca di finitura

54637
54639
54641
54643
54645



39113

Wall hung WC in Ceramic, integrated siphon / Vaso in Ceramica a parete con sifone integrato.



39115

Wall hung bidet in White Europe Ceramic with overflow waste, / Bidet in Ceramica a parete con troppopieno



54603

54601

Support in cristalplant® for freestanding installation for 54601 / supporto in cristalplant per installazione a pavimento lavabo 54601



54601

Counter washbasin in stainless steel, without overflow waste / lavabo da appoggio in acciaio Inox, senza scarico troppopieno



54605

Counter washbasin in stainless steel, without overflow waste / lavabo da appoggio in acciaio inox, senza scarico troppopieno



54606

Counter washbasin in stainless steel, without overflow waste / lavabo da appoggio in acciaio Inox, senza scarico troppopieno

ART DIRECTION, COPY—
GESSI

GRAPHIC DESIGN—
GESSI

PHOTOS—
PROPERTY OF GESSI

© GESSI S.P.A.
ALL RIGHTS RESERVED

INGRANAGGIO IS A REGISTERED
TRADEMARK OWNED
BY GESSI S.P.A.

<ED. JULY 2020> COPYRIGHT © GESSI SPA

Le illustrazioni e le descrizioni contenute nel presente catalogo e negli stampati della venditrice non comportano obbligo di fedele esecuzione; i dettagli e le misure contenute sono da considerarsi indicativi e soggetti a modifiche senza preavviso. Eventuali errori e/o refusi di stampa del presente catalogo non costituiscono motivo di contestazione.

The images and descriptions included in our literature do not constitute an obligation of an accurate realization of the product, the details and the measurement included are to be used as a guide and maybe modified without notice. Possible mistakes and/or misprints of current catalogue will not be object of dispute.

GESSI THE
PRIVATE
WELLNESS
COMPANY®



GESSI SpA
Parco Gessi - 13037 Serravalle Sesia
(Vercelli) ITALY
Tel. +39 0163 454111
Fax +39 0163 459273
www.gessi.com - gessi@gessi.it





gessi.com